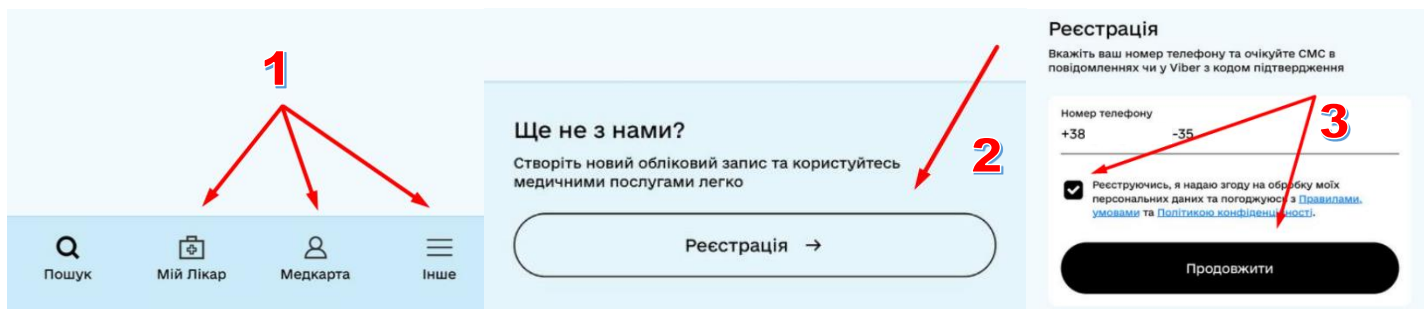




Як зареєструватися у Health24?

1. На панелі меню (1) у нижній частині екрану оберіть вкладку "Мій лікар", "Медкарта" або "Інше" та натисніть **Увійти/Реєстрація**. У нижній частині екрана натисніть **Реєстрація(2)**. **Введіть свій номер, який вказаний у декларації з сімейним лікарем**, ознайомтеся зі згодою щодо персональних даних та натисніть **Продовжити(3)**.



2. **Введіть 6-значний код**, що прийшов на номер телефону, який Ви вказали під час реєстрації. Натисніть **Продовжити(4)**. **Створіть пароль** для входу в акаунт, відповідно до вимог, що вказані в нижній частині екрану та натисніть **Продовжити(5)**.



3. **Додайте свої персональні дані**, заповнивши обов'язкові поля. За бажанням введіть електронну пошту. Натисніть **Зареєструватись(6)**.

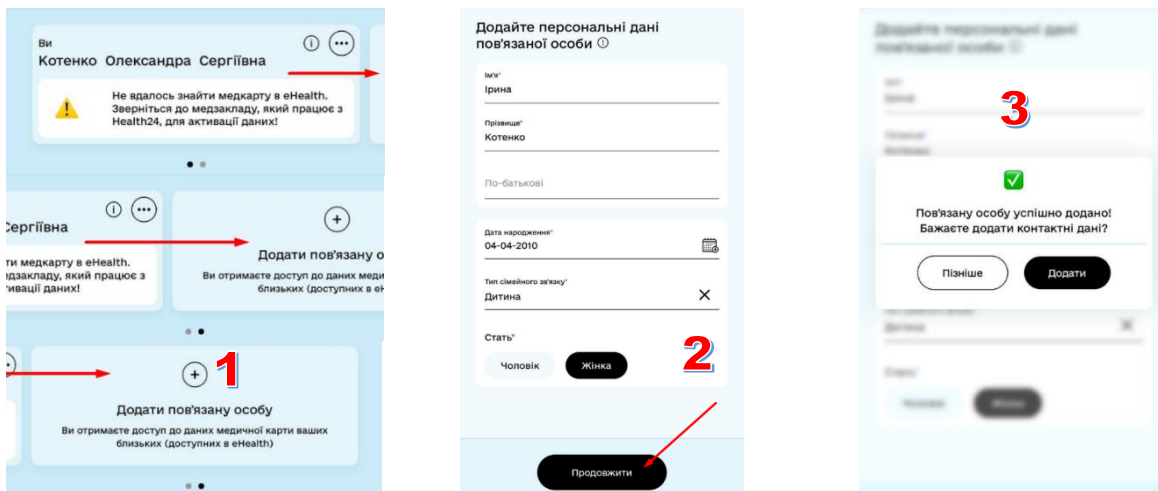
The image shows a form titled 'Додайте свої персональні дані'. It contains several input fields: 'Ім'я' (filled with 'Олександра'), 'Прізвище' (filled with 'Котенко'), 'По-батькові' (filled with 'Сергієвна'), 'Дата народження' (filled with '02-04-1985'), and 'Стать' (with radio buttons for 'Чоловік' and 'Жінка', where 'Жінка' is selected). There is also an 'E-mail' field filled with 'o.kotenko@gmail.com'. A red arrow labeled '6' points to a black button at the bottom labeled 'Зареєструватись'.

! За умови, що Ваша медкарта та Ваш номер, за яким Ви зареєструвалися, є в базі організації, ШІБ та дата народження співпадають – Ваш акаунт буде автоматично підтверджено та всі дані, що вносила медична організація у Health24, будуть одразу відображатися у медкарті. Якщо даних немає – зверніться до цієї організації для перевірки особистих даних та наявності номера телефону або здійсніть онлайн-запис до лікаря для підтвердження акаунта реєстратором/лікарем. Карта дитини підтверджується тільки після додавання її в особистий профіль та онлайн-запису дитини до лікаря для підтвердження акаунта реєстратором/лікарем !

У разі виникнення запитань звертайтеся за номером гарячої лінії Health24 - 0 800 756 856.

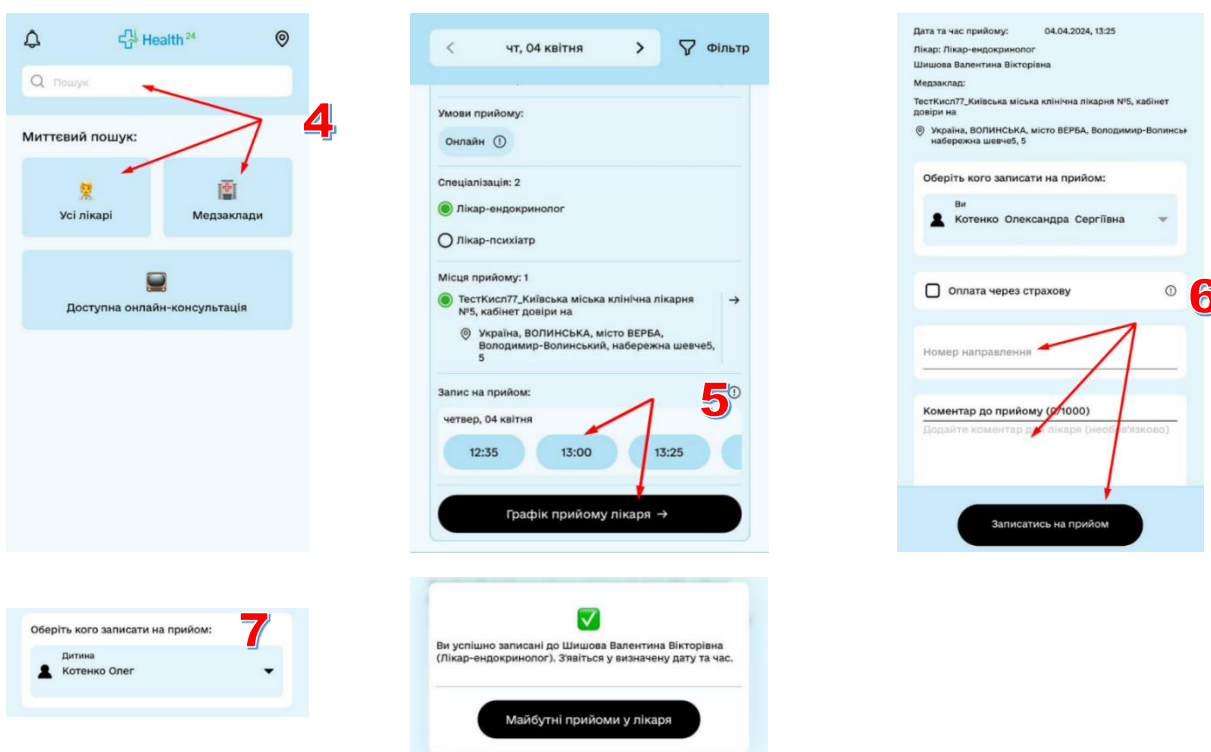
Як створити профіль дитини у Health24?

1. Додайте **профіль дитини** у свій кабінет: на панелі меню натисніть **Медкарта**, прогорніть вправо на нову карту та натисніть **Додати пов'язану особу** (+) (1). Додайте персональні дані пов'язаної особи, заповнивши обов'язкові поля. Натисніть **Продовжити**(2). Номер та email пов'язаної особи вводити необов'язково до 18 років (3).



Як записатися самостійно або записати дитину через Health24?

На головному екрані **введіть ПІБ лікаря або назву організації**. Також Ви можете обрати лікаря або медзаклад серед загального списку, використовуючи фільтри пошуку (4). **Оберіть лікаря, спеціальність, дату та час прийому** (5). Натисніть на вільний час, на який бажаєте записатися. За необхідністю введіть номер направлення та коментар до прийому. Напишіть **Записатися на прийом**(6). **Щоб записати дитину** повторіть дії та під час запису на прийом **оберіть профіль підопічного**(7). Натисніть **Записатися на прийом**. Запис успішно створено! Переглянути майбутні записи Ви можете у своїй медкарті.



У разі виникнення запитань звертайтеся за номером гарячої лінії Health24 - 0 800 756 856.